


Da sempre
garantiamo
un servizio
chiavi in mano



SALENDI & CALZOLARI

Allestimenti per la guida e il trasporto dei disabili



Indice

Guida

Acceleratore elettronico a cerchiello	
Acceleratore meccanico a cerchiello	
Acceleratore elettronico a cursore stick	
Cambio luci, indicatori di direzione, clacson	
Centralini comandi a raggi infrarossi.....	
Dalla senza patente alla Ferrari.....	
Freno di stazionamento	
Adattamento leva freno di stazionamento	pag 5
Impugnature speciali	
Prolunga dei 3 pedali personalizzati	
Frizione automatica elettronica	
Allestimenti per tetraplegici.....	
Dispositivo vocal	
Scooter elettrico.....	

1

Scuola Guida

Autovetture multiadattate per autoscuole	
--	--

Trasporto

Turny	
Sedile girevole a 90°	pag 9
Sedili speciali	pag 9
Sollevatore elettroidraulico sottoscocca	
Sollevatore elettroidraulico a due colonne.....	
Sollevatore monobraccio	
Sollevatore idraulico sottoscocca.....	
Rampe telescopiche.....	
Gradino di salita.....	
Ancoraggio a cinture.....	
Caro NY.....	
Gruetta di sollevamento	

Cosa facciamo

Allestimenti per auto e furgoni per ogni disabilità
(sia guida che trasporto)

Collaudi

Assistenza

Ricambi originali

Sede ANGLAT

Preparazione per revisioni periodiche



Dal 1972 ci occupiamo di apportare modifiche a qualunque tipo d'automezzo per rendere possibile la guida e il trasporto dei disabili. Ci occupiamo di tutti i tipi di minorazioni contemplate nel codice stradale. Il nostro servizio comprende anche l'espletamento di tutte le pratiche e le documentazioni necessarie al collaudo della vostra vettura, infatti, siamo presenti alla Motorizzazione per queste operazioni nei giorni prestabiliti.

Nel nostro stabilimento è presente la sede provinciale dell'ANGLAT (Associazione Nazionale Guida Legislazioni Andicappati Trasporti), con anche il supporto del presidente dell'Associazione la signora Ferrari. Il nostro è davvero un servizio chiavi in mano!

Collaboriamo con varie autoscuole per permettervi di conseguire la patente B speciale su vetture appositamente adattate, sulle quali eseguire anche le guide.

Essendo unica concessionaria Guidosimplex per Modena e provincia disponiamo di qualunque dispositivo per adattare gli automezzi alla guida e al trasporto dei disabili, compresa la fornitura del contrassegno luminoso per invalidi approvato a livello europeo. L'assistenza sui dispositivi installati oltre al periodo di normale garanzia è assicurata anche dal fatto che abbiamo a magazzino i pezzi di ricambio delle apparecchiature che installiamo, per ridurre al minimo il disagio per le riparazioni.

Fa parte dell'assistenza anche il servizio di consulenza legislativa e d'informazione sulle agevolazioni fornite a tutti i soci Anglat e utenti Guidosimplex.

Eseguiamo le riparazioni meccaniche, i controlli e gli interventi necessari a preparare la vostra automobile per le revisioni periodiche, la preparazione della documentazione e la revisione stessa (Revisioni chiavi in mano).

Le revisioni vengono effettuate ogni giorno.

Dove siamo

Siamo in via Staffette Partigiane, 62 - 41100 Modena

tel. 059/310.106 fax. 059/311.642

oppure ci puoi trovare sul sito internet:

www.guidatrasportodisabili.it

e-mail: info@guidatrasportodisabili.it



SALENDI & CALZOLARI

IL PIACERE DI GUIDAR

Tutti i dispositivi hanno superato le prove di crash test e sono approvati dal ministero dei trasporti.

Acceleratore Elettronico a cerchiello



Completamente rivestito in pelle, freno di servizio a leva sotto il volante completa di clacson e meccanismo di blocco per lo spostamento in salita. Dotati di dispositivi di sicurezza che annullano automaticamente l'accelerazione in caso di frenata o di espansione dell'Air-Bag.

3

Salendi & Calzolari:
il piacere della guida

Acceleratore meccanico a cerchiello



Acceleratore meccanico a cerchiello, freno di servizio a leva sotto il volante completa di clacson e dispositivo di blocco per lo spostamento in salita.

Acceleratore elettronico a cursore STICK



Questo dispositivo viene mantenuto nel palmo della mano tramite una staffa appositamente studiata per consentire di mantenere entrambi le mani sul volante. Esercitando sul comando una lieve pressione del pollice, il dispositivo fornisce un'accelerazione progressiva.



Cambio luci, indicatori di direzione, clacson



Il dispositivo in oggetto permette di azionare i comandi originali dei servizi elettrici (luci, indicatori di direzione e Clacson) di qualsiasi autovettura con comandi a pulsante, installati sulla destra del volante di guida. Approvato dal ministero dei trasporti.


Centralini comandi a raggi infrarossi



Permette di manovrare con l'arto valido il volante e contemporaneamente azionare tutti i servizi. Munito di illuminazione sui tasti mantenendo l'eventuale opzione Air-Bag.

Dalla senza patente alla Ferrari...

Installiamo comandi per la guida su ogni tipo di auto: dalla senza patente alla Ferrari!



5

Freno di Stazionamento

Inversione da destra a sinistra del freno di stazionamento, o in alternativa disponibilità di un dispositivo elettrico comandato da un interruttore.



Adattamento leva freno di stazionamento



Dispositivo che permette l'azionamento con il braccio minorato.

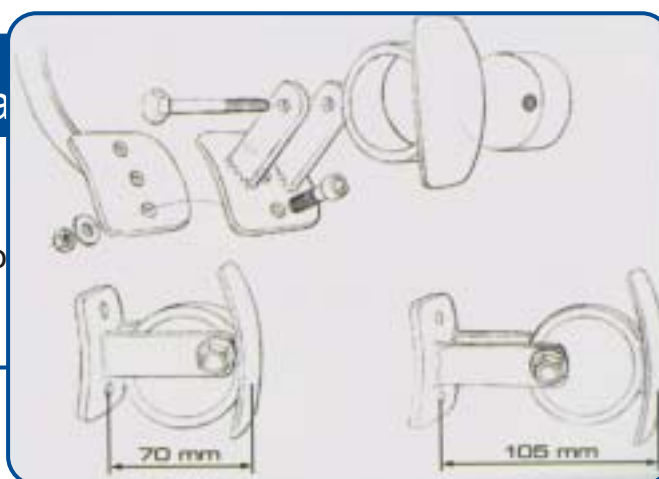
Impugnature Speciali

Per minorazioni agli arti superiori, consentono la presa del volante.



Prolunga dei tre pedali personalizzata

Frizione, Freno, Acceleratore.
Per permettere la padronanza del veicolo ai soggetti con limitazioni di statura.



6

Frizione automatica elettronica

Adattabile su ogni tipo di vettura. Non richiede alcuna modifica strutturale dell'autoveicolo. Può essere disinserita agendo su un interruttore. Ottimo abbinamento ai comandi manuali per minorazioni ad entrambi gli arti inferiori. Conforme alla direttiva C.E. 94/54. Grazie al suo funzionamento elettronico è consigliata per le vetture diesel e ad iniezione. Inoltre, essendo molto veloce, è particolarmente indicata per le vetture con elevate motorizzazioni. Il movimento del pedale è completamente automatizzato e viene azionato da una fotocellula posta sulla leva del cambio. La gradualità d'impiego, necessaria per le diverse tipologie di strada, viene gestita dal comando dell'acceleratore.



Speciale tetraplegici

Allestimenti personalizzati su vetture per tetraplegici. Completi di porta scorrevole e gruetta per il caricamento della carrozzina.



7

Salendi & Calzolari:
guida senza frontiere

Dispositivo Vocal

Trasforma i comandi dei servizi originali in comandi vocali. Ideale per tetraplegici.



Salendi & Calzolari:
basta la parola

Scooter elettrico



Scooter elettrico per districarsi nei centri storici, per poter fare shopping nei grandi centri Commerciali e per fare quello che si vuole nella massima libertà di movimento ad inquinamento zero.

Salendi & Calzolari:
a tutto scooter

Scuola Guida



Installiamo
doppi comandi
per le Scuole
Guide

Adattiamo per la scuola guida qualsiasi tipo di vettura. Da anni collaboriamo con varie autoscuole per permettervi di ottenere la patente B speciale.

Speciale autovettura multiadattata per conseguire più tipi di patenti.



Salendi & Calzolari:
la patente non è più un problema



SALENDI & CALZOLARI

MOBILITÀ SENZA LIMITI

Tutti i dispositivi hanno superato le prove di crash test e sono approvati dal ministero dei trasporti.

Turny


Turny (ideale per passare dalla carrozzina al sedile). Base girevole da fissare sotto il sedile passeggero con discesa e salita elettrica per il caricamento del disabile.



9

Sedile girevole a 90°

È un dispositivo che consente di entrare o di uscire dall'autovettura in maniera più agevole. È composto da una base girevole installata sotto il sedile originale che, al comando, fa ruotare il sedile verso l'esterno.



Sedili speciali



Sedili speciali per il trasporto di persone non deambulanti in carrozzina (completi di divaricatore, cinture 4 punti e orecchiere).

Sollevatore elettroidraulico sottoscocca

Sollevatore elettroidraulico sottoscocca da installare posteriormente o lateralmente sui furgoni di media-grande portata.



Sollevatore elettroidraulico a due colonne

Sollevatore elettroidraulico a due colonne ideale per furgoni di media-grande portata.



Sollevatore monobraccio

Sollevatore elettroidraulico monobraccio, disponibile sia a destra che a sinistra, con pedana ripieghevole ideale per qualunque tipo di furgone.



Sollevatore idraulico sottoscocca

Sollevatore elettroidraulico sottoscocca laterale per monovolume.

Sollevatore elettroidraulico sottoscocca posteriore. Sollevatore a scomparsa salvaspazio ideale per automezzi adibiti al trasporto di più carrozzine.



11

Rampe telescopiche

Rampa telescopica a due sezioni.

Può portare pesi ragionevoli ed è leggera da maneggiare.

Speciale materiale anti scivolo offre una eccellente presa alle ruote. Possono essere usate sia per l'accesso ai veicoli che nelle abitazioni.



Sono disponibili varie configurazioni di allestimento veicoli per il trasporto dei disabili.


Gradino di salita

Gradini di salita (elettrici o meccanici con varie lunghezze) sottoscocca da installare in direzione delle portiere per facilitare la salita e la discesa delle persone disabili e non.



Ancoraggi e cinture

Serie ancoraggio carrozzine a cinture o a cricchetti per il bloccaggio di esse all'interno del veicolo.



Ancoraggio a cintura



Ancoraggio a cricchetto



Cintura di sicurezza per carrozzina

Disponiamo anche di vari accessori e adattamenti per il trasporto disabili sia per uso professionale che per uso familiare.

CARO-NY



È un dispositivo che permette in breve tempo di trasformarsi da carrozzina a sedile vettura (disponibile con ruote piccole e grandi).

Ruote da 30/50 cm.



13

Gruetta di sollevamento

Gruetta interna all'abitacolo per il caricamento e posizionamento di scooter e carrozzine.





Allestimenti guida e trasporto disabili

A series of ten horizontal dashed lines spanning the width of the page, intended for handwritten notes or a signature.



Siamo in via Staffette Partigiane, 62 41100 Modena tel. 059/310.106 fax. 059/3
oppure ci puoi trovare sul sito internet: www.guidatrasportodisabili.it e-mail: info@guidatraspo